



# Resultados 3T2021

Martes 26 de octubre de 2021



# DECLARACIONES SOBRE EXPECTATIVAS

Este reporte puede incluir ciertas expectativas de resultados sobre Grupo Vasconia, S.A.B., dichas proyecciones dependen de las consideraciones de la Administración de Grupo Vasconia, S.A.B. y están basadas en información actual y conocida; sin embargo, las expectativas podrían variar debido a hechos, circunstancias y eventos fuera del control de Grupo Vasconia, S.A.B. Estas incertidumbres incluyen, entre otras, los riesgos relacionados con el impacto de la pandemia mundial de COVID-19, como el alcance y la duración de las acciones gubernamentales y las medidas restrictivas aplicadas en respuesta, la disponibilidad de los trabajadores y contratistas debido a la enfermedad y las órdenes de permanecer en casa, las interrupciones de la cadena de suministro y otros impactos en el negocio, o en la capacidad de la Compañía para ejecutar los planes de continuidad del negocio, como resultado de los mismos. En consecuencia, es probable que los resultados varíen con respecto a los expuestos en esta presentación. Derechos de Autor © 2021 Grupo Vasconia, S.A.B. Todos los derechos reservados. Queda prohibida su reproducción y distribución sin el consentimiento previo por escrito de Grupo Vasconia, S.A.B.



# EXPOSITOR



**José Ramón Elizondo**  
*Presidente del Consejo*

# RESULTADOS 3Q21:

**Ventas Netas récord para un tercer trimestre en ambas divisiones de negocio**

Las **Ventas Netas** Consolidadas **crecieron 42% A/A**

La **Utilidad Bruta** Consolidada **aumentó 22% A/A** resultando en **P\$264 millones**

El **EBITDA** consolidado resultó en **P\$127 millones**

La **Utilidad Neta** Consolidada resultó en **P\$56 millones**

La **Utilidad Bruta, el EBITDA y la Utilidad Neta** se afectaron **negativamente** por depuraciones relacionadas con la implementación de SAP, por un importe de alrededor de **\$30 millones**

# RESULTADOS A SEPTIEMBRE 2021:

Las **Ventas Netas** Consolidadas del periodo **crecieron 62% A/A**

La **Utilidad Bruta** Consolidada del periodo **aumentó 81% A/A**, con una mejora en el **margen de 21% a 24%**

El **EBITDA** fue **33% superior A/A** y **+69% sin otros ingresos**.

La **Utilidad Neta** Consolidada resultó en **P\$127 millones**

# CIFRAS RELEVANTES

(MXN, mm)	Trimestre		Acumulado	
	3Q21	%	Sep- 21	%
Ventas Totales	1,236	42%	3,509	62%
Utilidad Bruta*	264	22%	837	81%
<i>Margen Bruto*</i>	<i>21%</i>	<i>(400 pbs)</i>	<i>24%</i>	<i>+250 pbs</i>
Utilidad Operativa*	67	3%	293	82%
<i>Margen Operativo*</i>	<i>5%</i>	<i>(200 pbs)</i>	<i>8%</i>	<i>+100 pbs</i>
EBITDA*	127	(2%)	479	33%
<i>Margen EBITDA*</i>	<i>10%</i>	<i>(414 pbs)</i>	<i>14%</i>	<i>+60 pbs</i>
Utilidad neta*	56	6620%	127	1422%
<i>Margen Neto*</i>	<i>5%</i>	<i>+442 pbs</i>	<i>4%</i>	<i>+400 pbs</i>

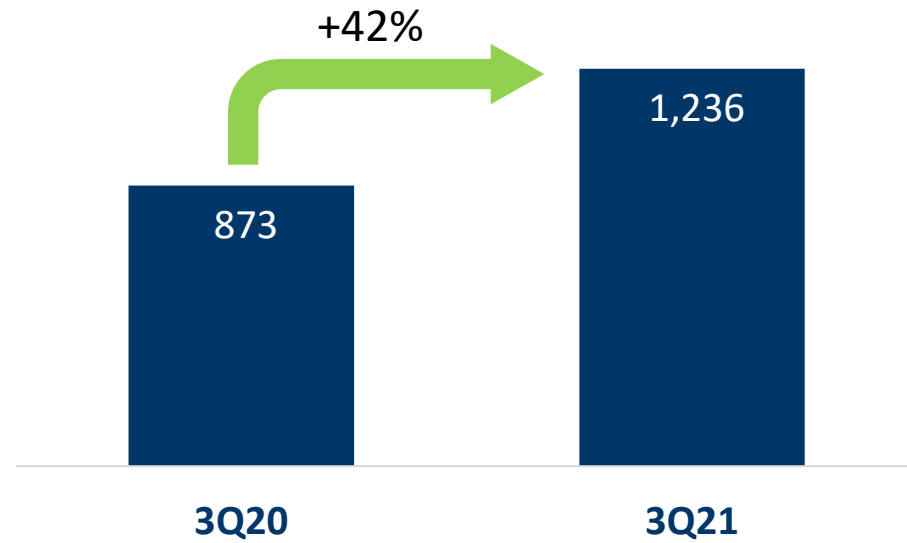
Cifras en millones de pesos

\*Resultados y márgenes afectados negativamente por depuraciones relacionadas con la implementación de SAP, por un importe alrededor de \$30 millones.

# GRUPO VASCONIA

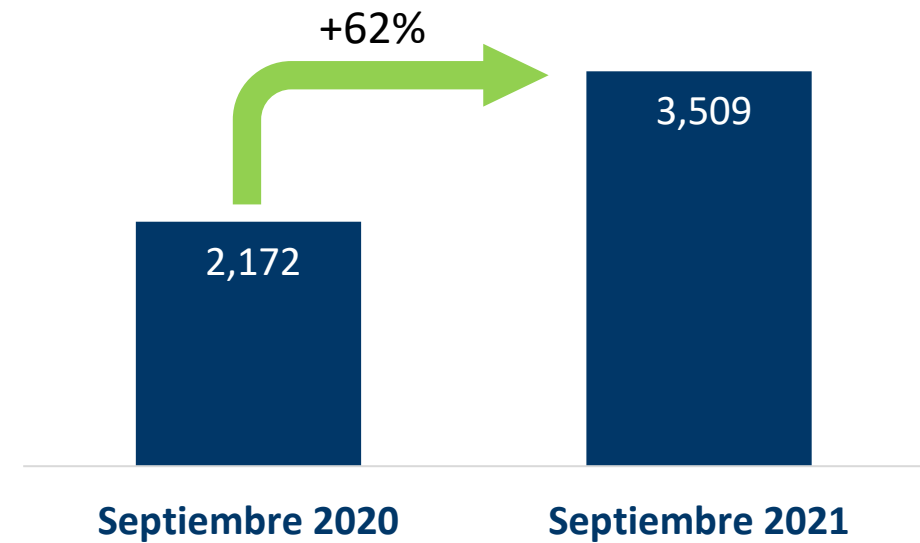
## Ventas Netas 3Q21

(MXN, millones)



## Ventas Netas Acumuladas a Sep-21

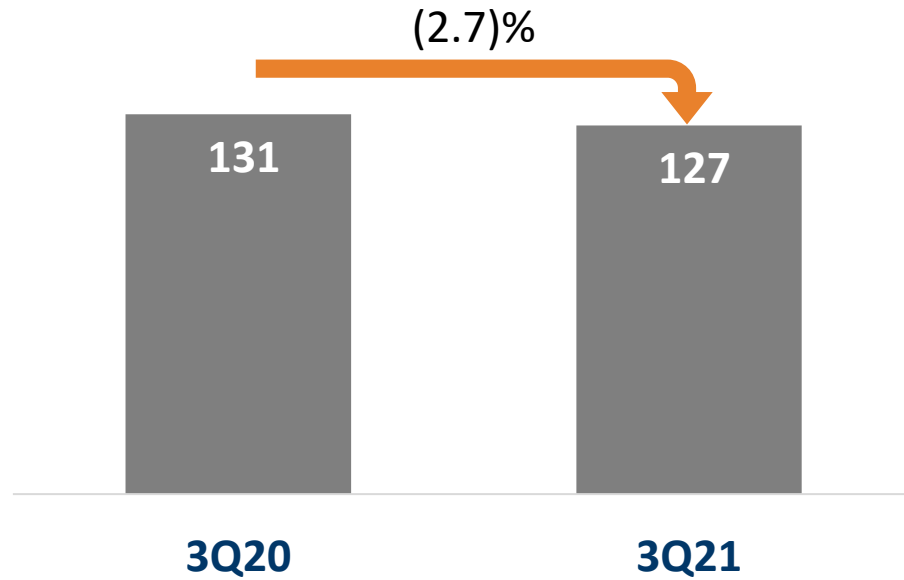
(MXN, millones)



# GRUPO VASCONIA

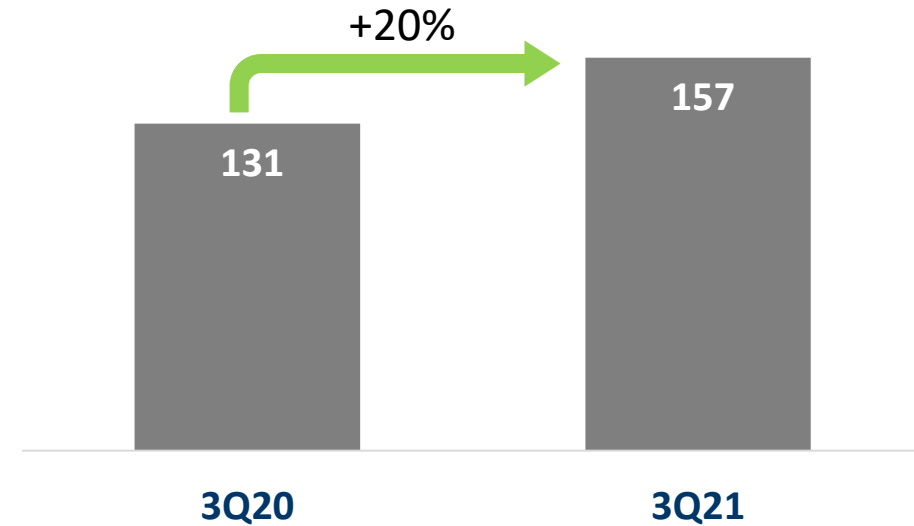
EBITDA 3Q21

(MXN, millones)



EBITDA Proforma 3Q21

(MXN, millones)

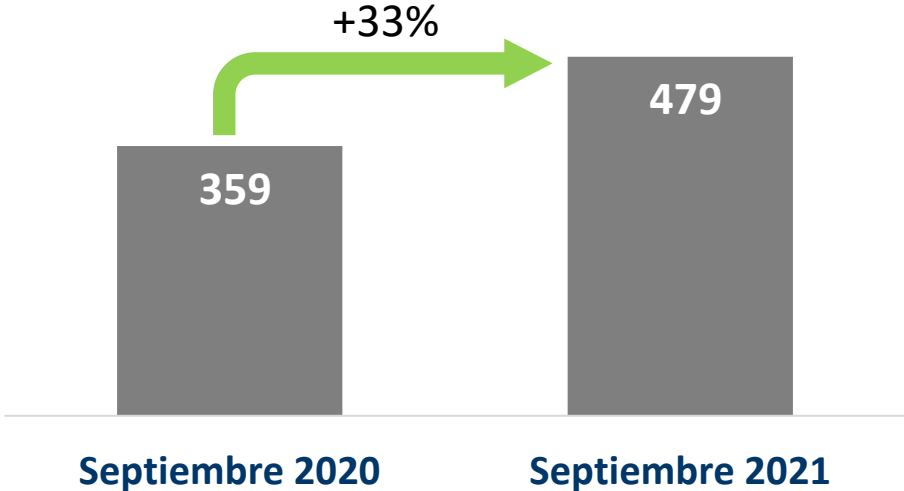




# GRUPO VASCONIA

## EBITDA Acumulado a Septiembre 2021

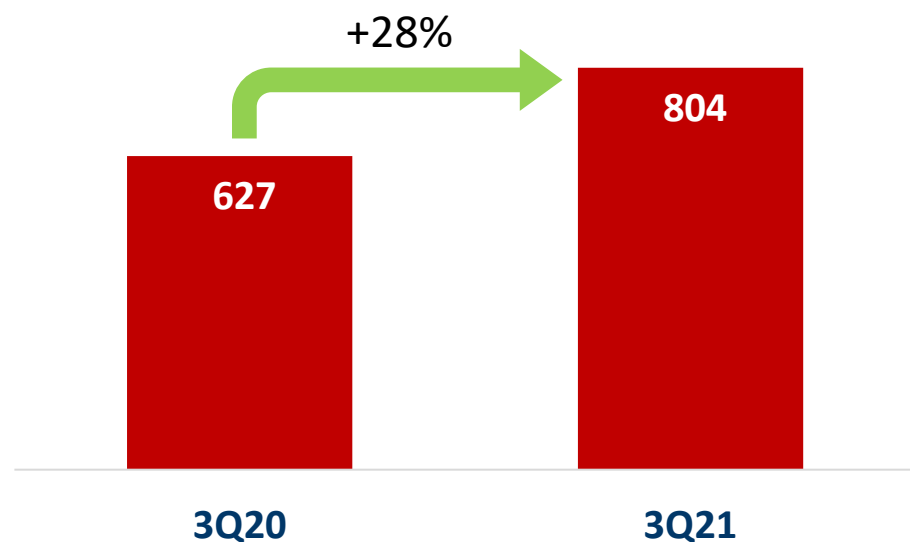
(MXN, millones)



# ALMEXA

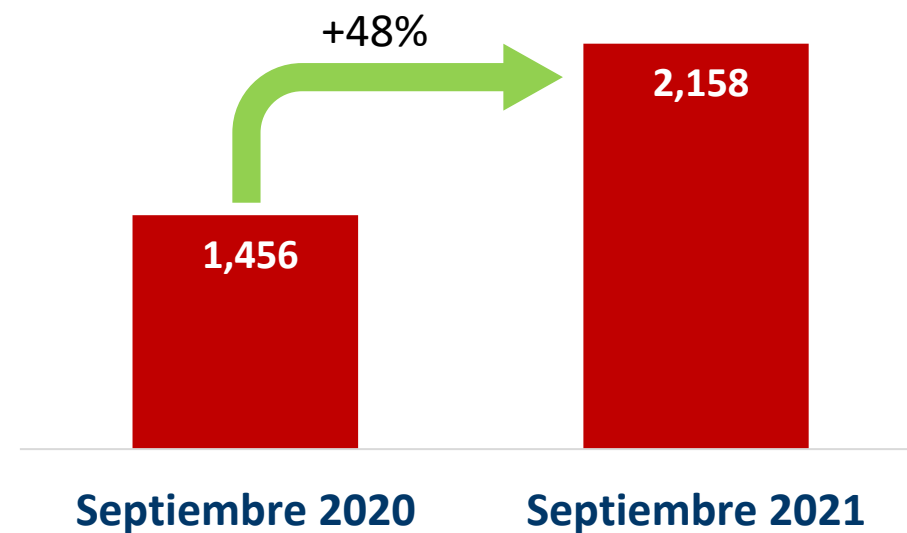
## Ventas Netas 3Q21<sup>1</sup>

(MXN, millones)



## Ventas Netas Acumuladas a Septiembre 2021<sup>1</sup>

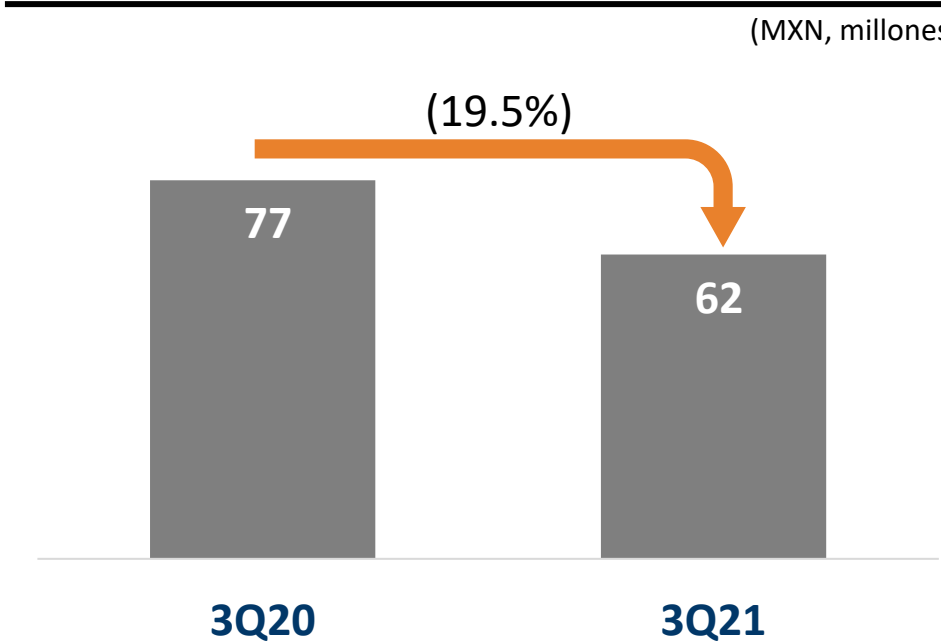
(MXN, millones)



# ALMEXA

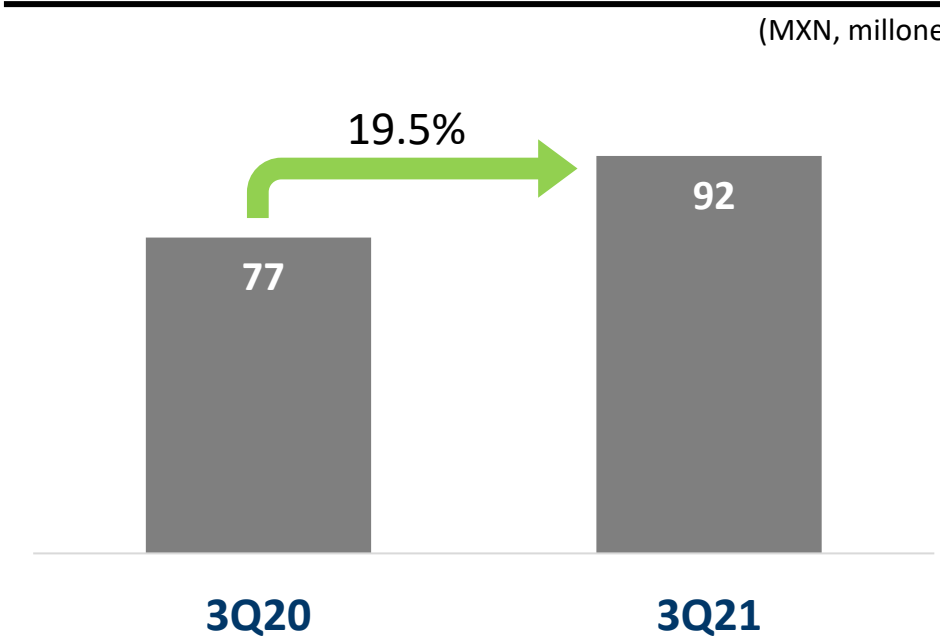
EBITDA 3Q21

(MXN, millones)



EBITDA Proforma 3Q21

(MXN, millones)



# ALMEXA



**Toneladas:** 9,204

**Ventas netas:** \$804 mdp

**EBITDA:** \$62 mdp



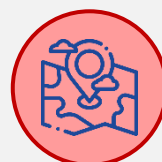
**Toneladas:** 26,764

**Ventas netas:** \$2,158 mdp

**EBITDA:** \$176 mdp



Consolidación de estrategia **"río arriba"**



**Afectación** operativa por clima



**Planta de Veracruz** continua su avance conforme calendario

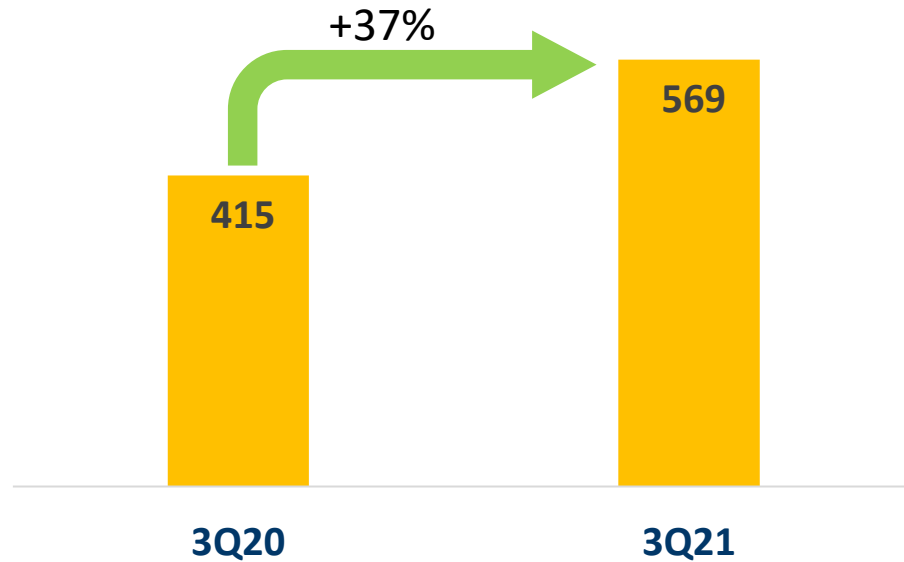


Contrato en firme con un cliente por **30% de la capacidad instalada**

# VASCONIA BRANDS

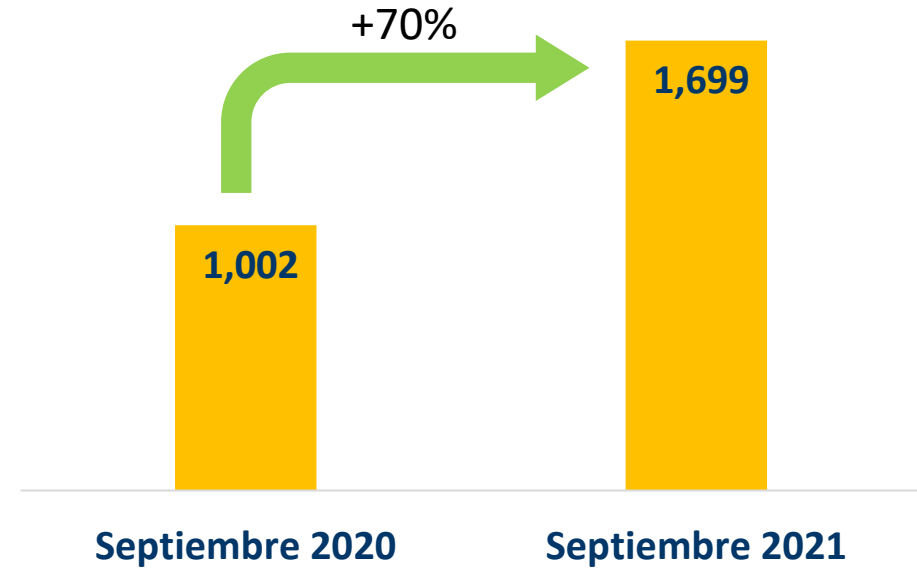
Ventas Netas 3Q21

(MXN, millones)



Ventas Acumuladas a Septiembre de 2021

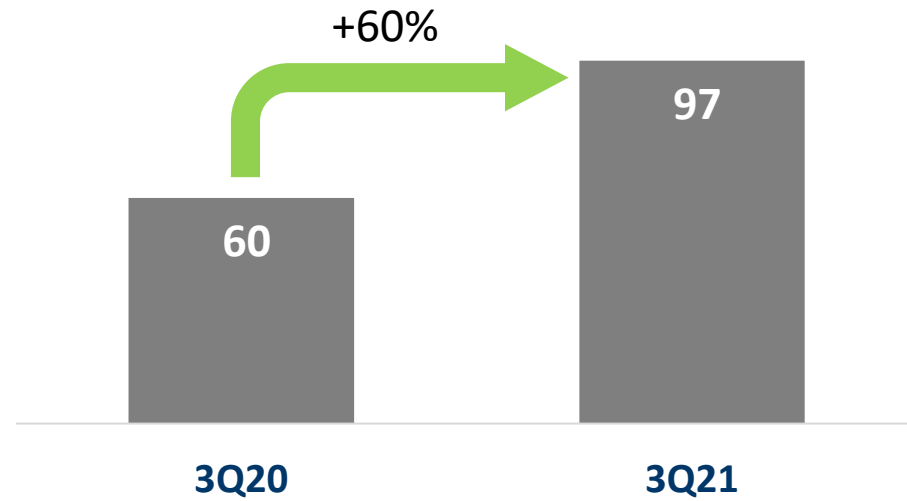
(MXN, millones)



# VASCONIA BRANDS

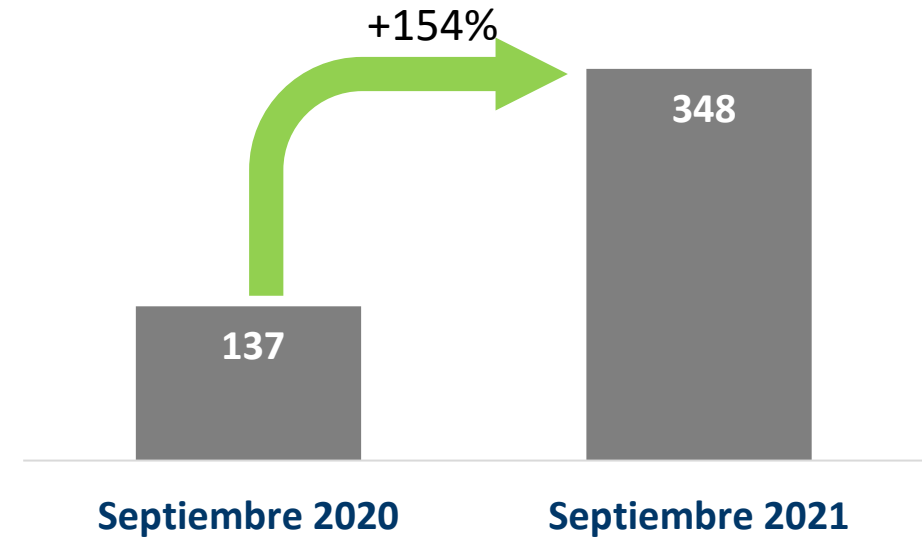
EBITDA 3Q21

(MXN, millones)



EBITDA Acumulado a Septiembre 2021

(MXN, millones)



# VASCONIA BRANDS



**Ventas:** \$569 mdp

**EBITDA:** \$97 mdp



**Ventas:** \$1,699 mdp

**EBITDA:** \$348 mdp



Enfrentamos **retos** en la **cadena de suministro**



**Nuevos contratos** para la división de consumibles



Primera orden de compra relevante en **Mercado Americano**



Nuevo **laboratorio de calidad y metrología** único en México



# Q&A

Contacto con Inversionistas:  
[ri@grupovasconia.com](mailto:ri@grupovasconia.com)